

## Posição - Dezembro / 2022

### Informações Gerais:

Taxa de Carregamento:	0,00% a.m.
Taxa de Administração:	0,68% a.a.

### Estrutura de Investimentos:

<b>Administrador Fiduciário</b>	<b>Custodiante e Controlador</b>	<b>Consultoria de Investimentos</b>
		

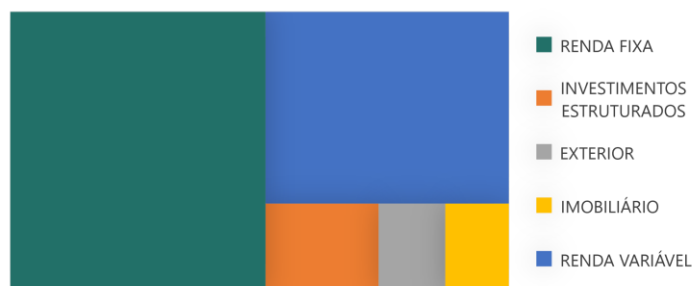
### Características do Perfil:

- ☞ **Investimentos:** Indicado para Investidores com alta tolerância ao risco. Busca maior rentabilidade na diversificação dos investimentos. Investe em Renda Fixa (60%), Renda Variável (31%), Investimentos Exterior (7%) e Investimentos Imobiliários (2%).
- ☞ **Risco:** Baixo risco de crédito e alta volatilidade
- ☞ **Resultados:** O objetivo é alcançar o índice de referência do Perfil que é CDI + 2,50%

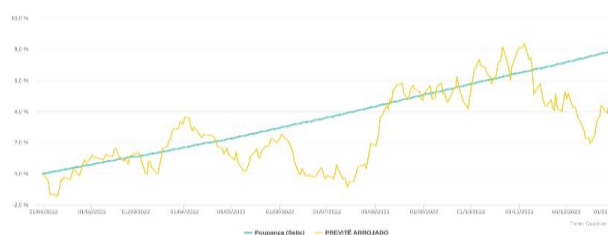
### Histórico de Rentabilidade

	Jan	Fev	Mar	Abr	Mai	Jun	Jul	Ago	Set	Out	Nov	Dez	Acumulado
2017	2,08%	1,50%	0,30%	0,69%	-0,04%	0,87%	2,11%	2,30%	2,02%	0,30%	-0,70%	1,79%	14,01%
2018	2,81%	0,17%	0,62%	0,00%	-3,24%	-0,79%	2,11%	-0,90%	0,62%	5,13%	1,30%	0,60%	8,49%
2019	4,05%	-0,48%	0,05%	0,79%	1,19%	2,37%	1,37%	0,23%	1,48%	1,40%	0,55%	3,64%	17,83%
2020	0,38%	-2,97%	-13,9%	3,94%	3,79%	3,85%	3,74%	-0,49%	-2,61%	-0,71%	5,02%	4,07%	2,54%
2021	-1,13%	-1,99%	0,62%	1,59%	1,81%	0,30%	-2,01%	-1,78%	-1,61%	-2,02%	0,12%	1,27%	-4,85%
2022	0,97%	0,14%	2,01%	-1,86%	0,94%	-2,46%	2,27%	2,73%	0,16%	2,99%	-2,54%	-0,56%	4,67%

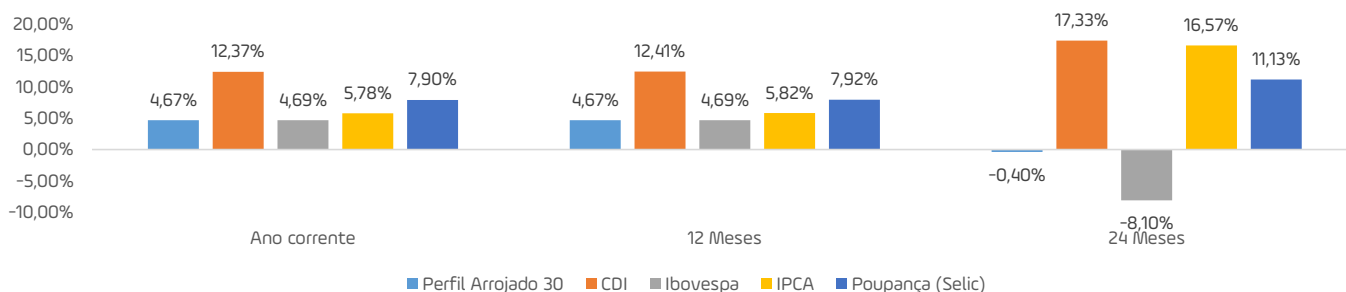
### Distribuição por Estratégia



### Rentabilidade



### Histórico de Rentabilidade



Importante: Este documento foi elaborado pela PREVISC, com fins meramente informativos. Apesar do cuidado utilizado tanto na obtenção quanto no manuseio das informações apresentadas, a PREVISC não se responsabiliza pela publicação acidental de informações incorretas, nem por decisões de investimentos tomadas com base nas informações contidas neste documento. A rentabilidade obtida no passado não representa garantia de rentabilidade futura. Para avaliação da performance do Plano é recomendável uma análise de período de 12 (doze) meses. É recomendada a leitura cuidadosa do regulamento do Plano ao aplicar seus recursos. A rentabilidade divulgada não é líquida de impostos. Os indicadores financeiros apresentados acima são meras referências econômicas. Investimentos regidos pela Resolução CMN nº 4.994/2022 e aderente à Política de Investimentos da PREVISC.



0800 048 8088  
web.previsc.com.br/faleconosco/

@previsc\_oficial  
previsc

Rod. Admar Gonzaga 2765 | 2º andar  
CEP 88034001 | Florianópolis - SC